

BM2 BIEMMEDUE

heating, cleaning and drying



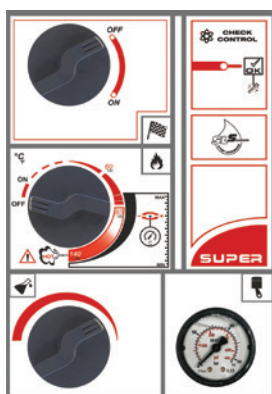
SUPER

IDROPULTRICI PROFESSIONALI AD ACQUA CALDA
PROFESSIONAL HOT WATER HIGH PRESSURE CLEANERS



SUPER - IDROPULITRICI PROFESSIONALI AD ACQUA CALDA


- ACDS: Controllo avanzato con arresto ritardato
 - Pompe a bielle con pistoni in ceramica e testata in ottone
 - Motore 1450 rpm
 - Protezione accoppiamento motore/pompa con speciale sistema di contenimento del lubrificante
 - Valvola regolazione pressione
 - Vaschetta per l'acqua di alimentazione con rubinetto a galleggiante
 - Filtro acqua ispezionabile dall'esterno macchina
 - Caldaia con rendimento superiore a 89%
 - Pre-ventilazione caldaia
 - Protezione termica del motore
 - Controllo perdite
 - Spegnimento automatico per mancanza d'uso dopo 20 min.
 - Sistema anticalcare regolabile da 35 a 270 mml/h
 - Due ruote libere e due pivotanti con freno
 - Memorizzazione del tempo di utilizzo della macchina con segnalazione led al raggiungimento del periodo di "manutenzione programmata"
 - Led segnalazione "macchina pronta" e "anomalie"
 - Vano portaoggetti con accesso regolazione valvola
 - Predisposizione per avvolgitubo (optional)
- ACDS: Advanced Control with Delayed Stop
 - Triplex plunger pump with three ceramic pistons and brass head
 - 1450 rpm motor
 - Motor/pump coupling protection with special lubricant retention system
 - High pressure valve regulation
 - Built-in water tank with floating valve
 - Water filter, accessible for inspection from the outside of the machine
 - Boiler with over 89% efficiency
 - Pre-ventilation boiler
 - Engine thermal protection
 - Micro leakage control
 - Limescale prevention system adjustable from 35 to 270 mml/h
 - Automatic shutdown if idle for more than 20 min.
 - Two rigid rear wheels and two front swivel casters with brakes
 - Hour counter device with service alert warning led
 - Warning LED "machine ready" and "malfunction"
 - Tools compartment with valve regulation access
 - Hose reel (optional)



Quadro Elettrico 24 V
24 V Control Panel



ACCESSORI IN DOTAZIONE / SUPPLIED ACCESSORIES

		N°	MOD.	COD.	DESCRIZIONE - DESCRIPTION
1	Tutti - All	01AC422	Idropistola con Semilancia e swivel (in M22 out M22) Spray gun with Semilance and swivel (in M22 out M22)		
2	Tutti - All	01AC419	Lancia INOX l=70 cm (in M22 out 1/4"F) Stainless steel lance l=70 cm (in M22 out 1/4"F)		
3	160/15 180/18 200/15 200/21	150216 150307 150284 150295	Ugello - Nozzle 1/4"M 2505 Ugello - Nozzle 1/4"M 2506 Ugello - Nozzle 1/4"M 25045 Ugello - Nozzle 1/4"M 25065		
4	160/15-180/18 200/15-200/21	01AC401 01AC398	Tubo A.P. - H.P. Hose l=10 m R1 - 5/16" M22 - M22 Tubo A.P. - H.P. Hose l=10 m R2 - 5/16" M22 - M22		
5	Tutti - All	B.RCVR00170	Portagomma innesto rapido 1/2" - Hose connector		
6	Tutti - All	B.RCVR00169	Presa Portagomma 3/4" - Threaded tap adaptor		
7	Tutti - All		Chiave - Key		
8	Tutti - All	092P18	1 lt additivo anticalcare - 1 lt limescale inhibitor		

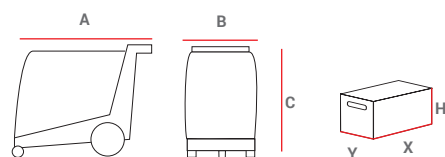
ACCESSORI A RICHIESTA/ ACCESSORIES ON DEMAND

KIT UGELLO STURATUBO PIPE CLEANING KIT	KIT UGELLO ROTANTE TURBO TURBO NOZZLE KIT	KIT SABBIAIATURA SANDBLASTING KIT
		
Mod. Tutti - All Tubo-Hose (15 m) Cod. 01AC376	Mod. Tutti - All Lancia - Lance (70 cm) Cod. 01AC514	Mod. 160/15 (05= 1,35 mm) 1 Cod. 01AC476*
Mod. 160/15 Ugello - Nozzle (05) Cod. 01AC481	Mod. 160/15 Ugello - Nozzle (05) Cod. 01AC296	Mod. 180/18 - 200/21 (06= 1,47 mm) 1 Cod. 01AC478*
Mod. 180/18 - 200/21 Ugello - Nozzle (065) Cod. 01AC404	Mod. 180/18 Ugello - Nozzle (06) Cod. 01AC348	Mod. 200/15 (045= 1,27 mm) 1 Cod. 01AC475*
Mod. 200/15 Ugello - Nozzle (045) Cod. 01AC403	Mod. 200/15 Ugello - Nozzle (045) Cod. 01AC295	Mod. Tutti - All Ugello Sabbia - Sand Nozzle (ricambio - spare part) Cod. 01AC480 2
SABBIA (25KG) SAND (25KG)	AVVOLGITUBO IN ACCIAIO INOX AISI 304 - L max =30 m STAINLESS STEEL AISI 304 HOSE REEL L max = 30 m	SERPENTINA IN ACCIAIO INOX STAINLESS STEEL HEATING COIL
		
Mod. Tutti - All Cod. 01AC284	Mod. Tutti - All Cod. 01AC467	Mod. Tutti - All Cod. 01AC495

* Ugello incluso nel kit - Nozzle included

SUPER - IDROPULITRICI PROFESSIONALI AD ACQUA CALDA PROFESSIONAL HOT WATER HIGH PRESSURE CLEANERS

TUBO PER BY-PASS VASCHETTA ACQUA BY-PASS PIPE FOR WATER TANK	ADATTATORE SCARICO FUMI EXHAUST PIPE ADAPTOR Ø 200 mm	TUBO SCARICO FUMI STAINLESS STEEL EXHAUST PIPE Ø 200 mm
		
Mod. Tutti - All Cod. 01AC279	Cod. 01AC560	Cod. 02AC287 l=1m
TERMINALE PER CAMINO IN INOX STAINLESS STEEL CHIMNEY POT Ø 200 mm	IDRO-CALC ADDITIVO ANTICALCARE PER IDROPULITRICI LIMESCALE INHIBITOR FOR H.P. CLEANERS	RIDUTTORE DI PRESSIONE FISSO PRESSURE REDUCER
		
Cod. 02AC284	Mod. Tutti - All Cod. 092P18 01 lt Cod. 092P09 10 lt	Mod. Tutti/All Cod. B.RIDT00006



PESI E DIMENSIONI MACCHINA WEIGHTS AND DIMENSIONS MACHINE					IMBALLO PACKAGING			
MOD	A	B	C	Netto/Net	X	Y	H	Lordo/Gross
	[mm]	[mm]	[mm]	[kg]	[mm]	[mm]	[mm]	[kg]
SUPER 160/15	956	610	940	140	1.050	720	1.120	158
SUPER 180/18	956	610	940	144	1.050	720	1.120	162
SUPER 200/15	956	610	940	144	1.050	720	1.120	162
SUPER 200/21	956	610	940	151	1.050	720	1.120	169

MODELLO - MODEL		160/15	180/18	200/15	200/21
codice - code		● 01SP01	● 01SP02	● 01SP03	● 01SP11
pressione mas. - max. pressure	[bar] [MPa - psi]	160 16 - 2.320	180 18 - 2.600	200 20 - 2.900	200 20 - 2.900
portata mas. - max. flow rate	[lt/h]	900	1.080	900	1.260
pompa - pump		IP 47	IP 47	IP 47	IP 47
sistema di arresto - stop system		ACDS	ACDS	ACDS	ACDS
rotazione pompa - pump speed	[rpm]	1.450	1.450	1.450	1.450
potenza assorbita max - max. absorbed power	[Kw]	5	7,2	7,2	8,4
alimentazione - supply voltage	[V - ph - Hz]	400-3-50	400-3-50	400-3-50	400-3-50
temperatura mas. - max. temperature	[°C]	140	140	140	140
serbatoio gasolio - fuel tank	[lt]	35	35	35	35
serbatoio detergente - cleaning agent tank	[lt]	3	3	3	3